



PRIMERA ENCUESTA SOBRE CREENCIAS Y ACTITUDES RELIGIOSAS EN ARGENTINA

Director: Dr. Fortunato Mallimaci
Coordinador: Dr. Juan Cruz Esquivel
Asistente: Lic. Gabriela Irrazábal

Buenos Aires, 6 de Agosto de 2008

RELIGIÓN Y ESTRUCTURA SOCIAL EN LA ARGENTINA DEL SIGLO XXI



Tipo de estudio: Se ha diseñado una muestra polietápica probabilística superior, con selección de conglomerados mediante azar sistemático en un primer momento y con cuotas de sexo y edad ajustados a los parámetros poblacionales posteriormente.

Margen de error : +- 2% - nivel de confiabilidad, 95%.

Cantidad de casos: 2403

Alcance del estudio: República Argentina

Período de relevamiento de datos: Enero – Febrero de 2008

**Primera Encuesta sobre
Creencias y Actitudes Religiosas en Argentina**

Director: Dr. Fortunato Mallimaci

Coordinador: Dr. Juan Cruz Esquivel

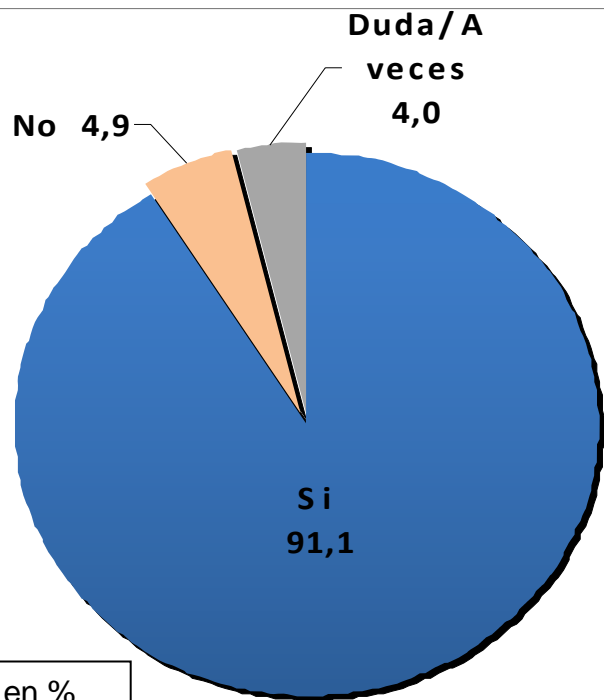
Asistente: Lic. Gabriela Irrazábal

Equipo de investigación: Lic. Joaquín Algranti, Dr. Aldo Ameigeiras, Mg. Juan Eduardo Bonnin, Lic. Marcos Carbonelli, Lic. Soledad Catoggio, Dr. Humberto Cucchetti, Dr. Luis Miguel Donatello, Lic. Nicolás Espert, Lic. Mari-Sol García Somoza, Dra. Veronica Giménez Béliveau, Dra. Ana Teresa Martínez, Lic. Gloria Miguel, Dra. Silvia Montenegro, Lic. Mariela Mosqueira, Lic. Gustavo Ortiz, Lic. Roberto Remedi, Lic. Juan Mauricio Renold, Dra. Azucena Reyes Suárez, Lic. Virginia Sabao, Lic. Lucía Salinas, Lic. Pablo Schencman, Mg. Damián Setton, Dr. Jorge Soneira

Creencia en Dios

La encuesta reafirma la condición creyente de la Sociedad Argentina: 9 de cada 10 entrevistados creen en Dios

¿Cree en Dios?



Datos en %

Base: Total entrevistados (2403 casos)
Fuente: Datos propios

Sí, cree en Dios. - % -

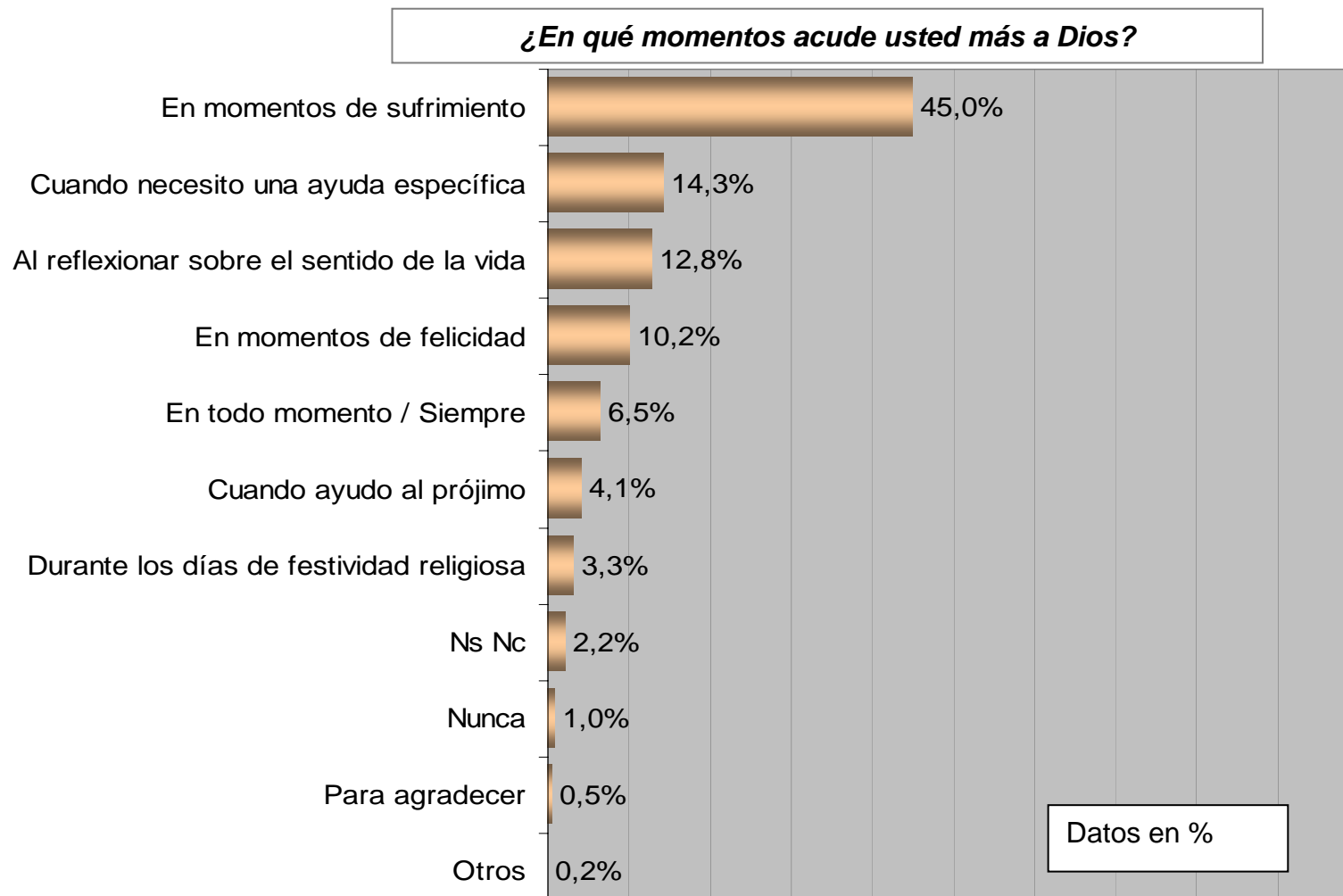
SEXO	
Femenino	Masculino
93,6	88,3

EDAD			
18-29 años	30-44 años	45-64 años	65 años y más
85,1	91,5	94,1	96,7

NIVEL DE ESTUDIOS				
Sin estudios	Primaria	Secundaria	Terciaria	Universitaria
95,7	93,0	88,0	83,1	84,5

Momentos donde se acude más a Dios - *entre quienes afirman o dudan creer en Dios -*

Se recurre a Dios principalmente en momentos de dolor.

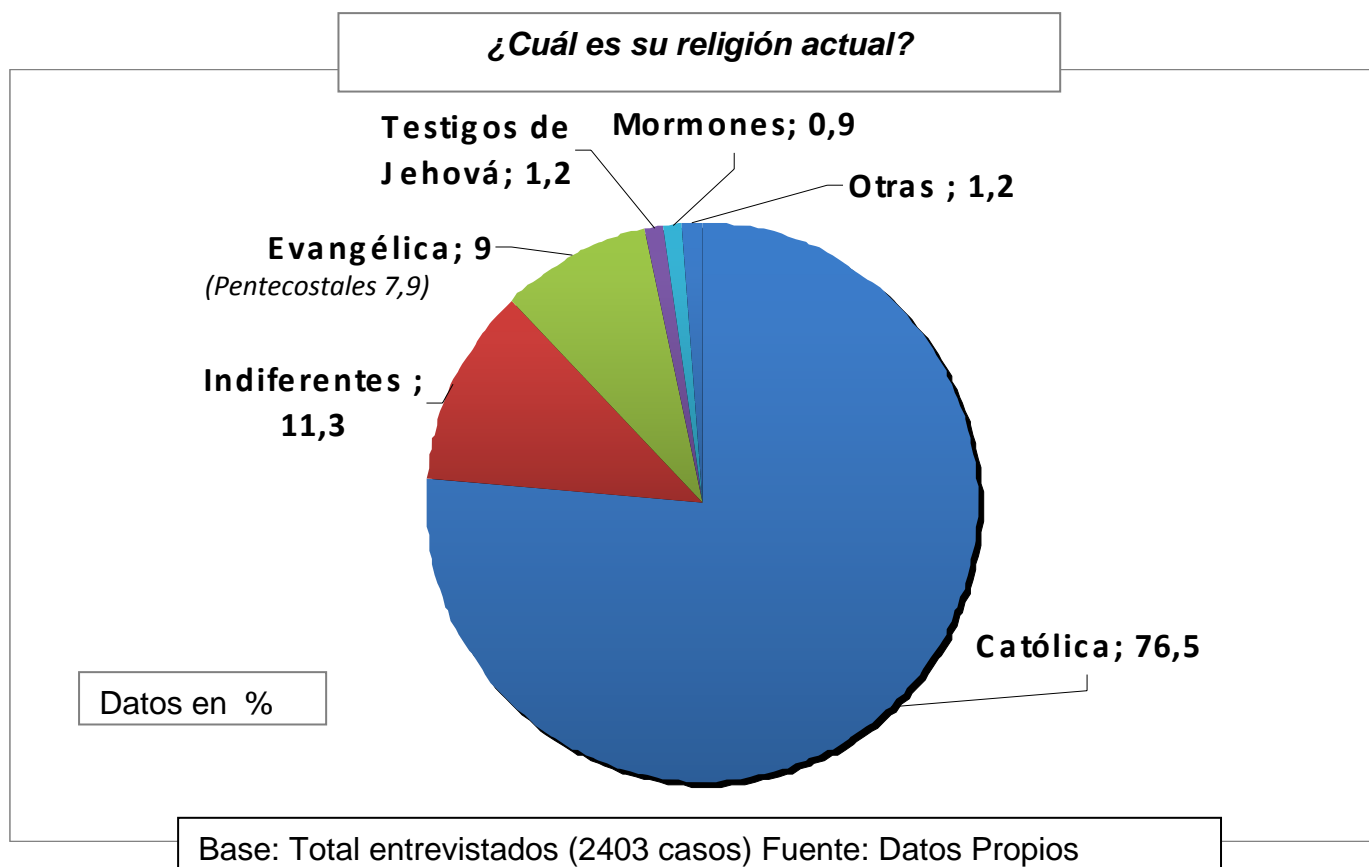


Base: Quienes creen o dudan creer en Dios (2285 casos) Fuente: Datos Propios

La religión de los Argentinos

Los datos destacan el pluralismo y la diversidad presente en el campo religioso, junto con la preservación de una cultura cristiana

El 76% se define católico. El 9% se declara evangélico, mientras que el 11.3% manifiesta ser ateo, agnóstico, o no tener ninguna religión



*Indiferentes: Agnósticos, Ateos y Ninguna Religión de Pertenencia.

*Evangélica: Pentecostal, Bautista, Luterana, Metodista, Adventista e Iglesia Universal del Reino de Dios

La religión de los Argentinos – según región

El NOA, la región más católica. El sur la más evangélica y el AMBA la más indiferente hacia lo religioso.

	CAPITAL Y GBA	CENTRO	NEA	NOA	CUYO	SUR
Católica	69.1	79.2	84.0	91.7	82.6	61.5
Indiferentes	18.0	9.4	3.2	1.8	5.3	11.7
Evangélicos	9.1	8.3	11.8	3.7	10.0	21.6
Testigos de Jehová / Mormones	1.4	2.7	0.8	2.1	1.8	3.7
Otras	2.3	0.4	0.1	0.7	0.4	1.5

Datos en %

Base: Total entrevistados (2403 casos)

Fuente: Datos propios

La religión de los Argentinos – según edad

	18-29 años	30-34 años	45-64 años	65 años y más
Católica	71.8	77.4	75.8	85.3
Indiferentes	17.2	10.4	8.0	7.1
Evangélicos	7.6	9.2	12.6	5.0
Testigos de Jehová / Mormones	2.3	2.0	2.8	0.3
Otras	1.0	1.0	0.9	2.3

Datos en %

Base: Total entrevistados (2403 casos)

Fuente: Datos propios

La religión de los Argentinos – según nivel de estudios

El NOA, la región más católica. El sur la más evangélica y el AMBA la más indiferente hacia lo religioso.

	Sin estudios	Primario	Secundario	Terciario	Universitario
Católica	75.8	74.6	78.6	82.9	78.1
Indiferentes	11.2	10.2	11.9	11.7	17.4
Evangélicos	10.4	11.8	6.2	2.5	1.8
Testigos de Jehová / Mormones	2.5	2.4	1.7	1.2	0.2
Otras	---	1.1	1.6	1.7	2.4

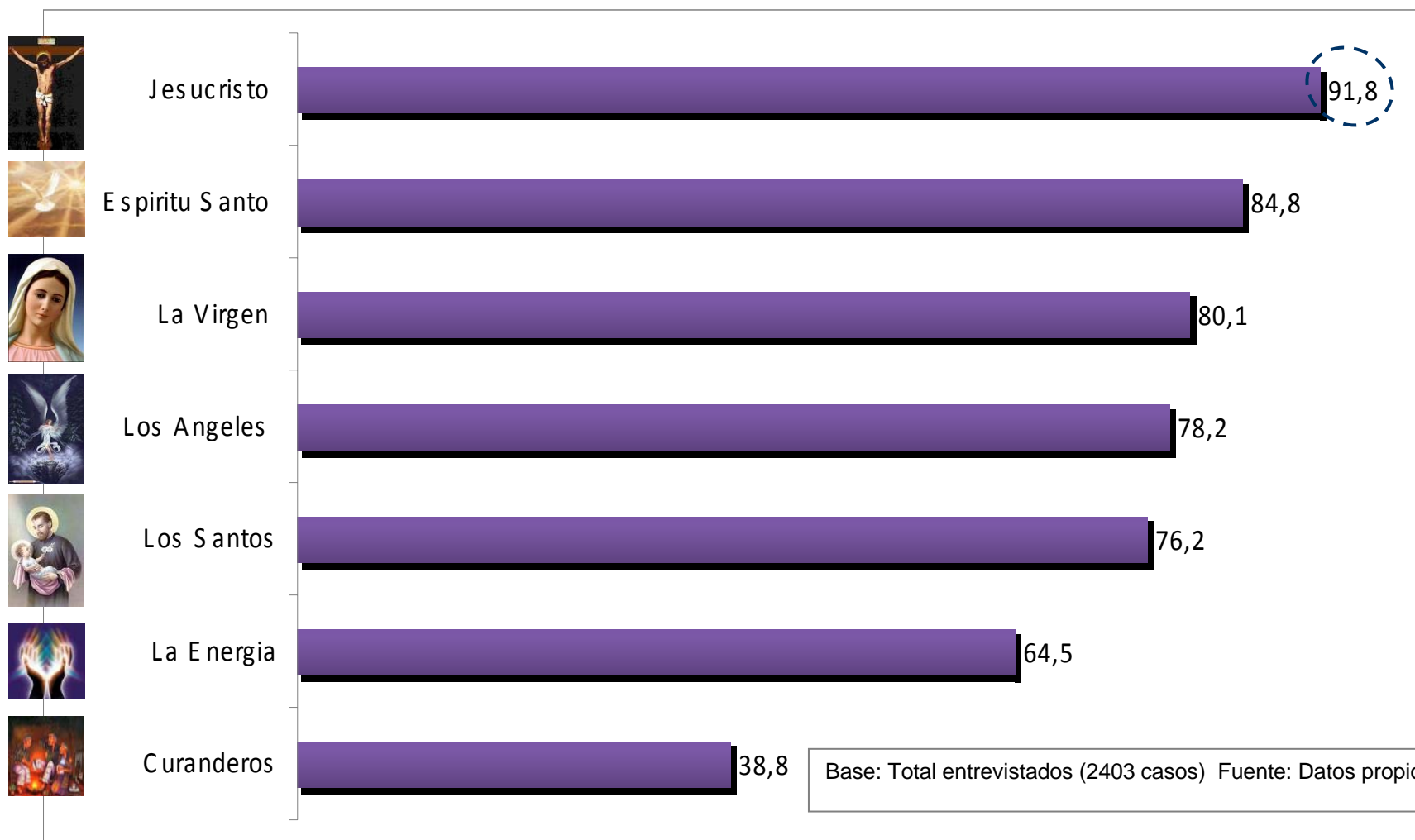
Datos en %

Base: Total entrevistados (2403 casos)

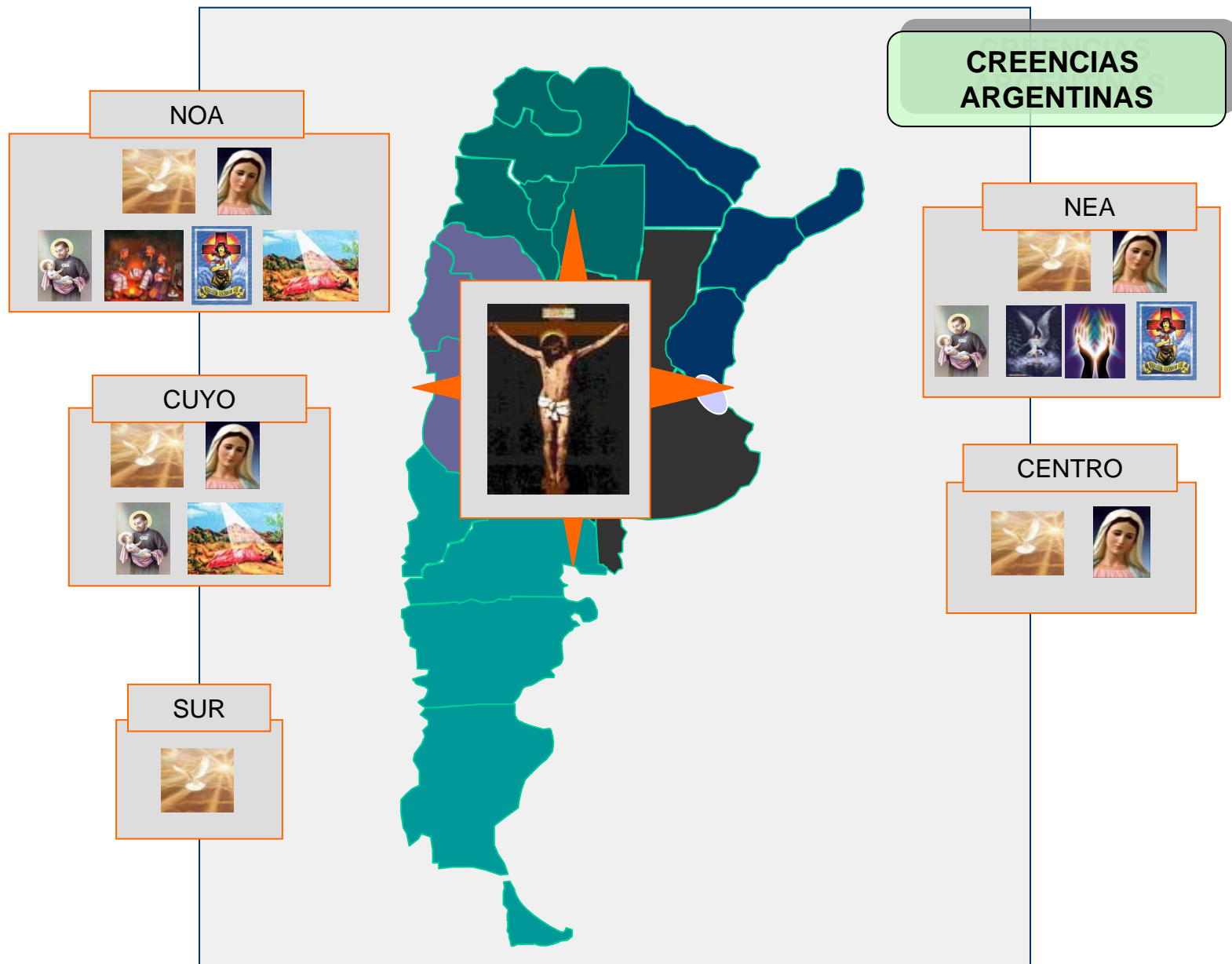
Fuente: Datos propios

Ranking de creencias

Prevalece una cultura cristiana de largo espesor histórico que se expresa en las principales creencias de los argentinos.



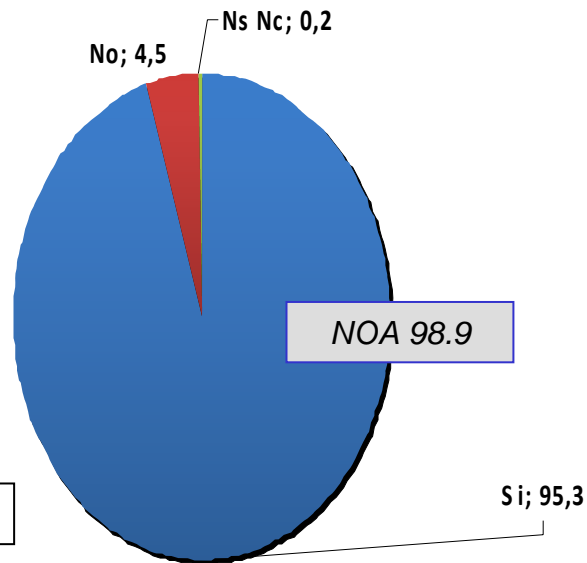
Creencias por Región



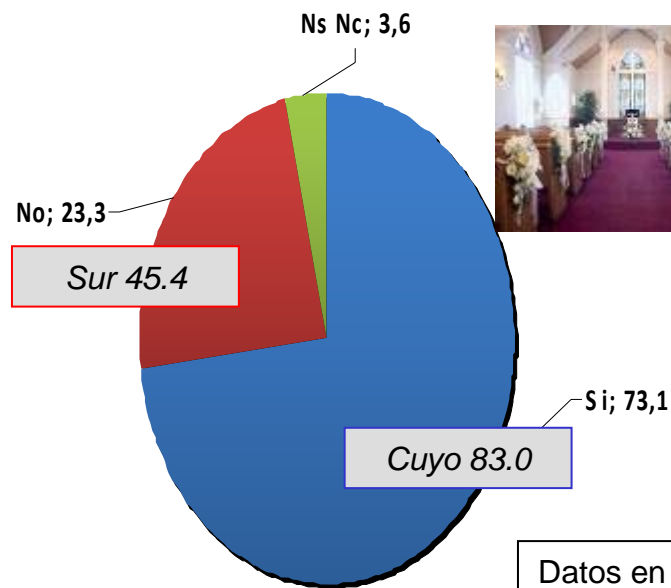
Pertenencias: Bautismo y Matrimonio Religioso

El bautismo es el rito de ingreso mayoritariamente practicado. La tasa de matrimonio religioso es significativamente menor: quienes se alejan de la religión dejan de practicarlo.

¿Está usted bautizado?



¿Se casó o se casará por Iglesia o Templo?



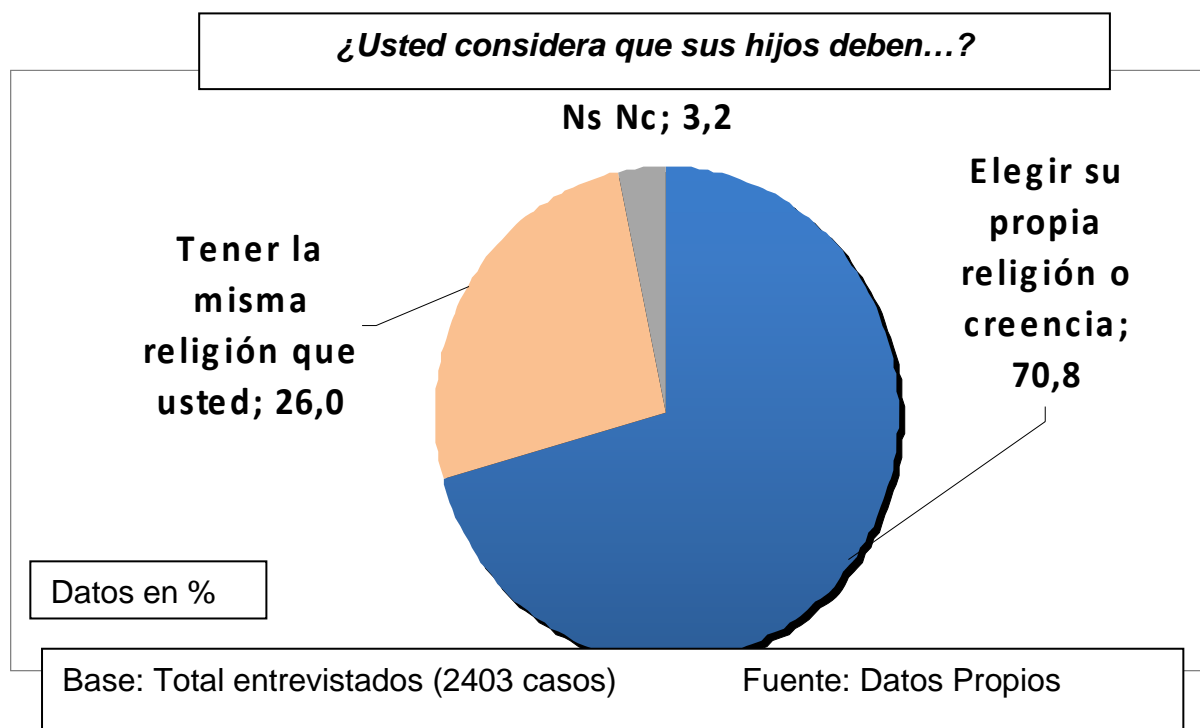
Base: Total entrevistados (2403 casos) Fuente: Datos Propios

Datos en %

Datos en %

Religión de los hijos

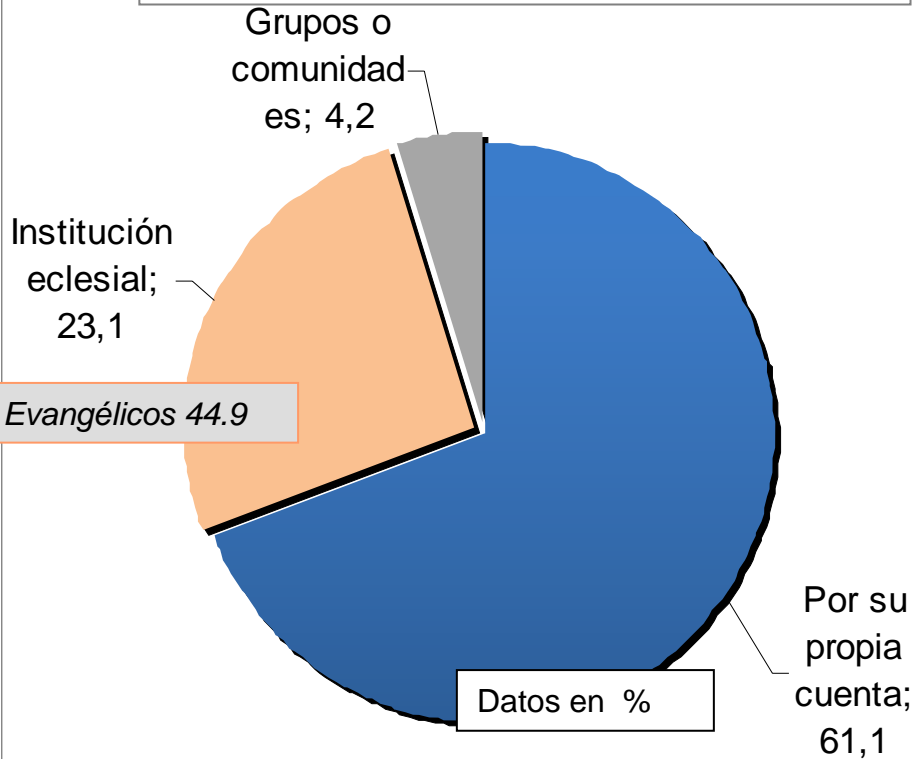
El valor que se atribuye a la libertad de elección también se manifiesta en la religión que deben tener los hijos



Relación con Dios – entre quienes afirman o dudan creer en Dios -

Estamos frente a complejos procesos de desinstitucionalización religiosa y de individuación de las creencias

¿Usted se relaciona con Dios a través de..?



Datos en %

Base: Quienes creen en Dios (2289 casos)
Fuente: Datos propios

Se relaciona a través de la institución eclesial - % -

SEXO	
Femenino	Masculino
27,6 ↑	17,8

EDAD			
18-29 años	30-44 años	45-64 años	65 años y más
16,8	25,0	28,0 ↑	22,5

NIVEL DE ESTUDIOS				
Sin estudios	Primaria	Secundaria	Terciaria	Universitaria
30,4 ↑	23,7	17,6	31,4 ↑	15,8

Acciones de las religiones en general y la Iglesia Católica en particular

La educación y el trabajo social son las acciones más valoradas de las iglesias. A la Iglesia Católica se le exige mayor compromiso con los pobres y la defensa de los DD.HH.

¿Entre todas las acciones que las religiones desarrollan, cuáles de las siguientes considera más importantes en primer lugar?

Educar a los jóvenes	28.3
Ayudar al necesitado y al que sufre	27.2
Anunciar a Jesús y su evangelio	24.1
Promover la paz entre las naciones	6.6
Tomar posición sobre cuestiones sociales	6.0
Definir de manera clara lo que está bien y lo que está mal	4.0
Dialogar con otras religiones	2.3
Ns Nc	1.5

Datos en %

¿Cuáles de las siguientes actividades la Iglesia Católica debería prestarle más atención?

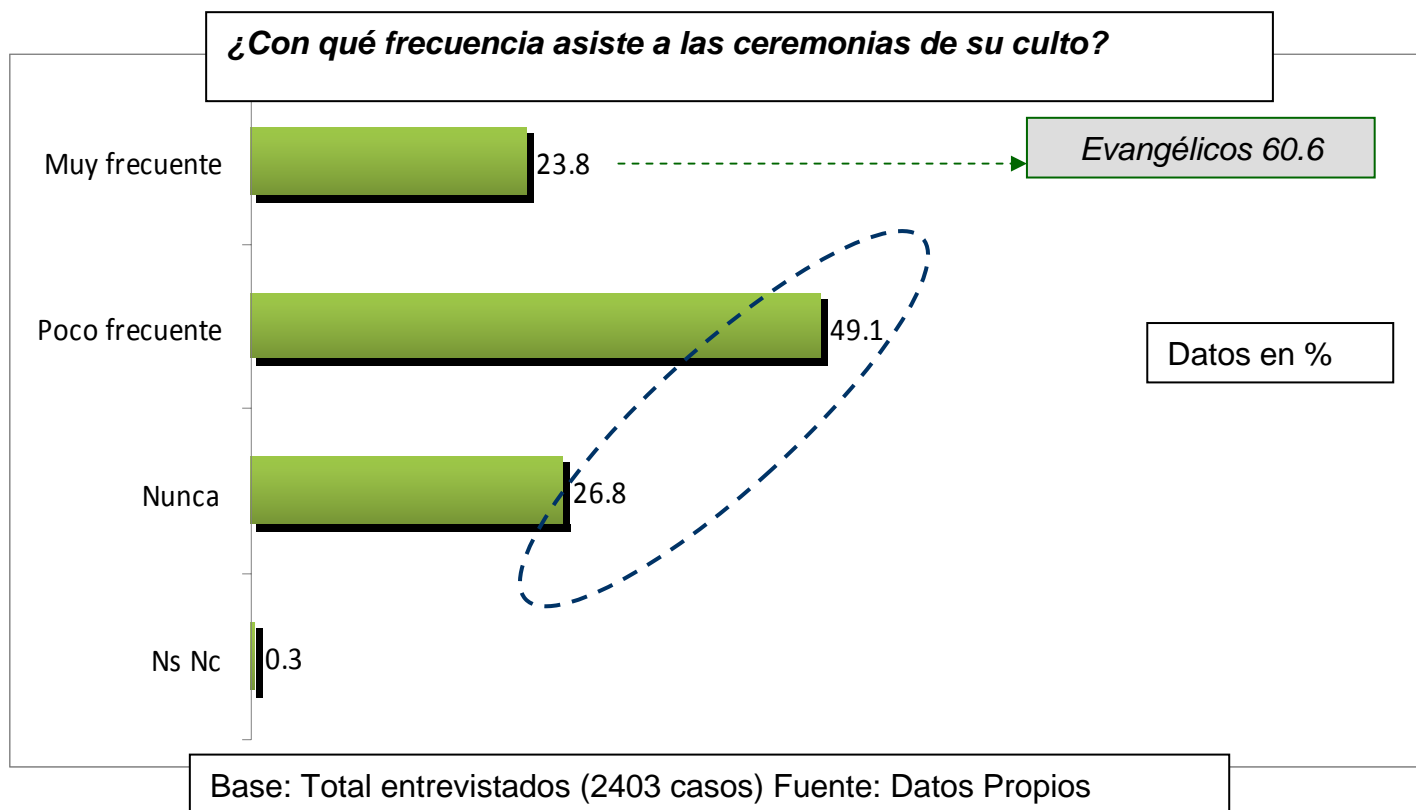
Ayudar a los pobres	39.0
Defender los derechos humanos	35.0
Formar a los fieles en cuestiones morales	19.7
Proponerse como canal de protesta y lucha social	2.3
Influir en las políticas del gobierno para que reflejen	2.1
Dedicarse a temas políticos	0.2
Ns Nc	1.8

Datos en %

Base: Total entrevistados (2403 casos) Fuente: Datos Propios

Asistencia al culto

El 76% de los argentinos afirma concurrir poco o nunca a los lugares de culto. No deja de ser llamativo que el 23.8% participa muy frecuentemente de las ceremonias del culto y que un 26.8% nunca asiste a las ceremonias del culto.

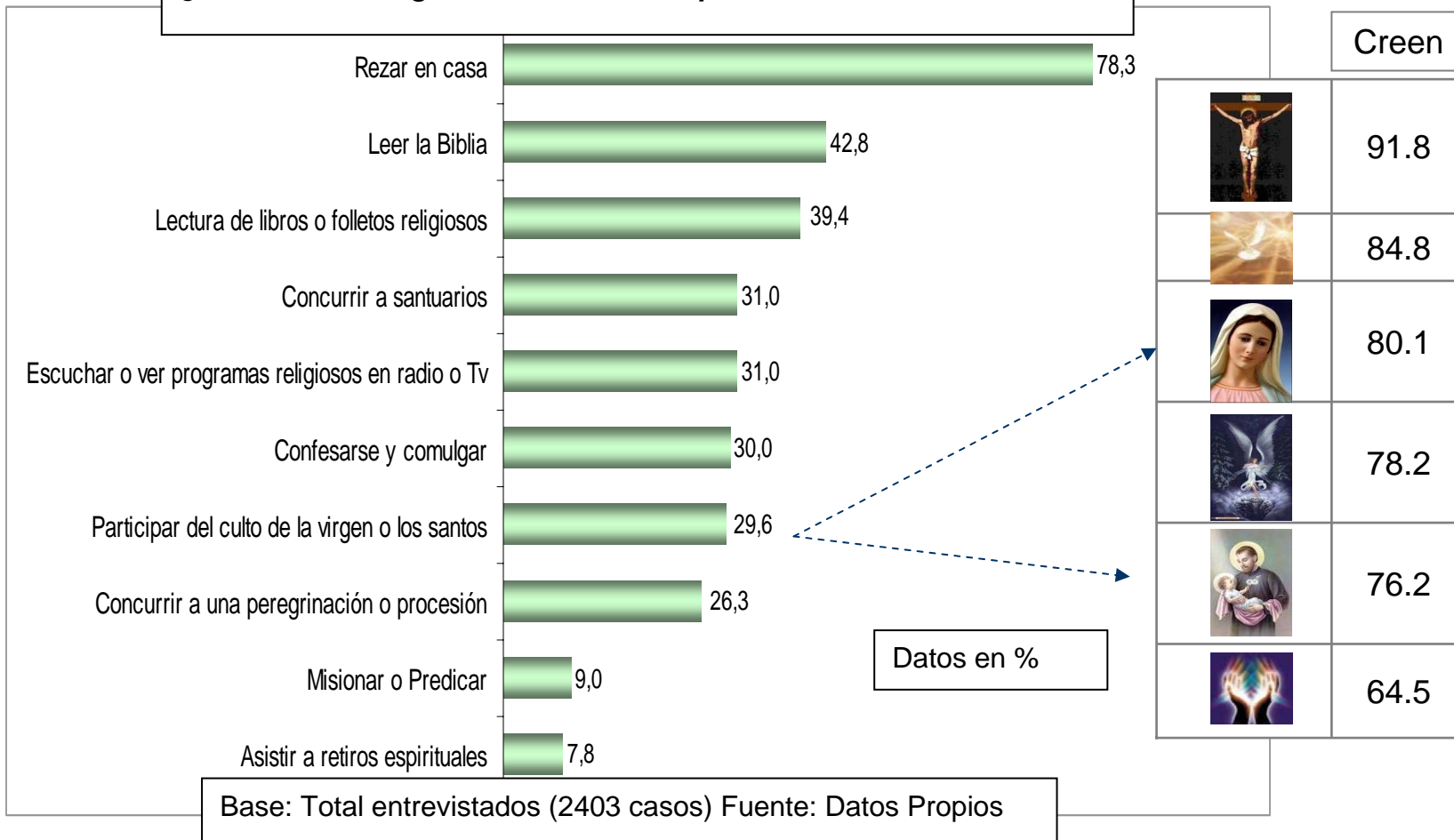


*Ateos y agnósticos: nunca

Prácticas Religiosas

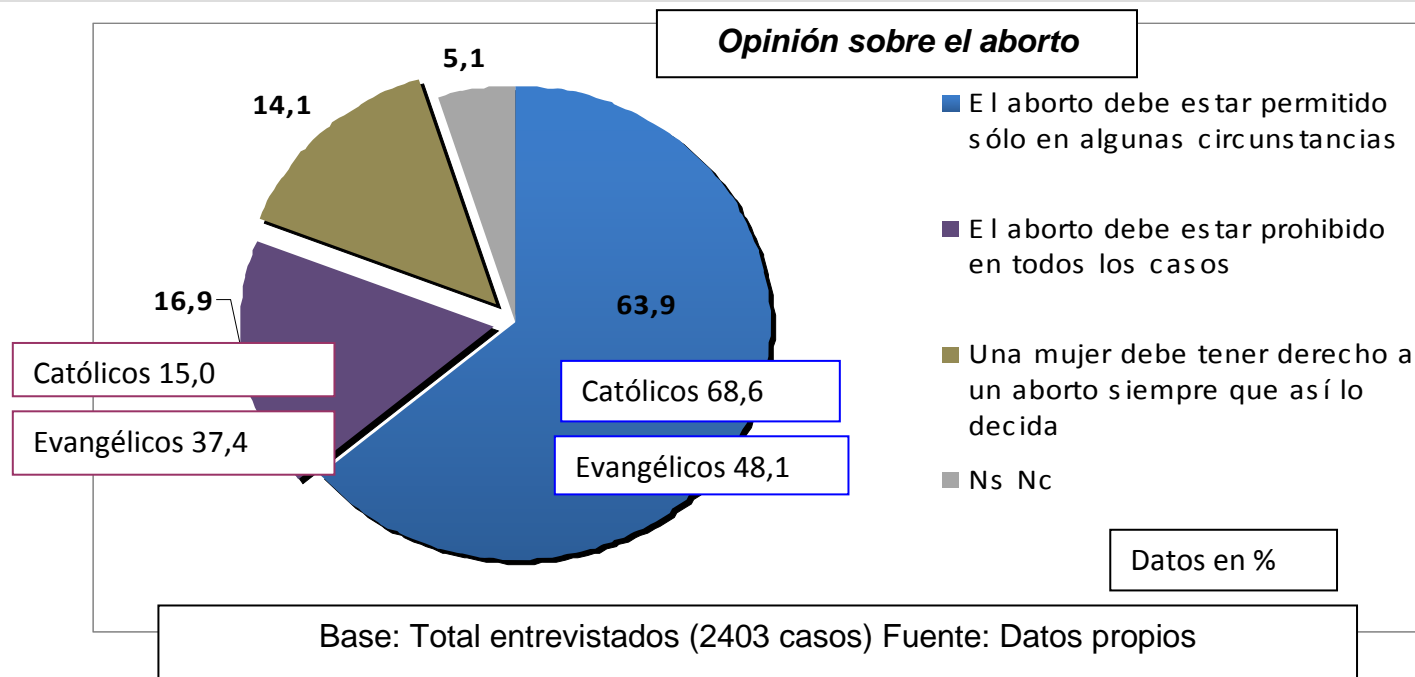
Las principales prácticas religiosas: rezar en casa y leer la Biblia

¿Cuáles de las siguientes actividades practicó en el último año?



Opinión sobre el aborto

La opinión mayoritaria de la sociedad argentina sobre cuestiones controversiales (aborto, educación sexual en las escuelas, uso de anticonceptivos, sacerdocio en las mujeres, etc.) revela la autonomía de conciencia y decisión, y toma distancia de los postulados doctrinarios de las instituciones religiosas.



*circunstancias como por ejemplo, en caso de violación o que esté en peligro la vida de la mujer o malformación del feto.

El 63.9% de la población expresa estar de acuerdo con el aborto en ciertas circunstancias **Se destaca el hecho de que el 68,6% de los católicos opine en igual sentido, evidenciando un estado de creencia religiosa, sin pertenencia ni identificación con las normas que la institución proclama. En el caso de los evangélicos, la adhesión a los principios doctrinarios es más significativa(37,4% contra 15,0% de los católicos).**

Opinión sobre el aborto – según región

ABORTO	CAPITAL Y GBA	CENTRO	NEA	NOA	CUYO	SUR
Permitido en algunas circunstancias	63,7	66,7	65,0	59,7	58,3	57,4
Prohibido en todos los casos	12,9	14,8	25,5	26,7	32,3	12,3
Es un derecho de la mujer	19,1	13,0	6,8	10,2	7,0	12,2

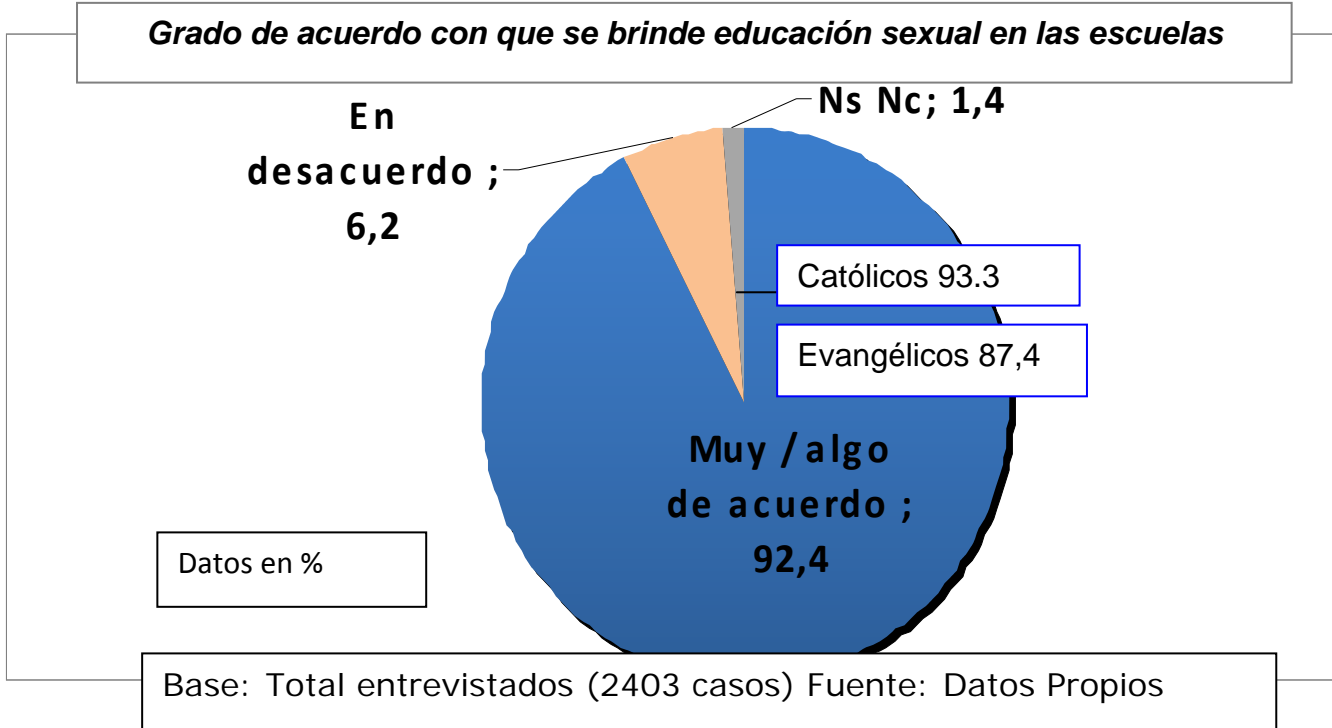
Datos en %

Base: Total entrevistados (2403 casos)

Fuente: Datos propios

Educación sexual

La amplia mayoría de los entrevistados acepta a la escuela como un lugar legítimo para la enseñanza de educación sexual. Las personas que tienen religión también están a favor de que los niños y adolescentes reciban información sobre educación sexual en los colegios, sólo un 6.2% está en desacuerdo

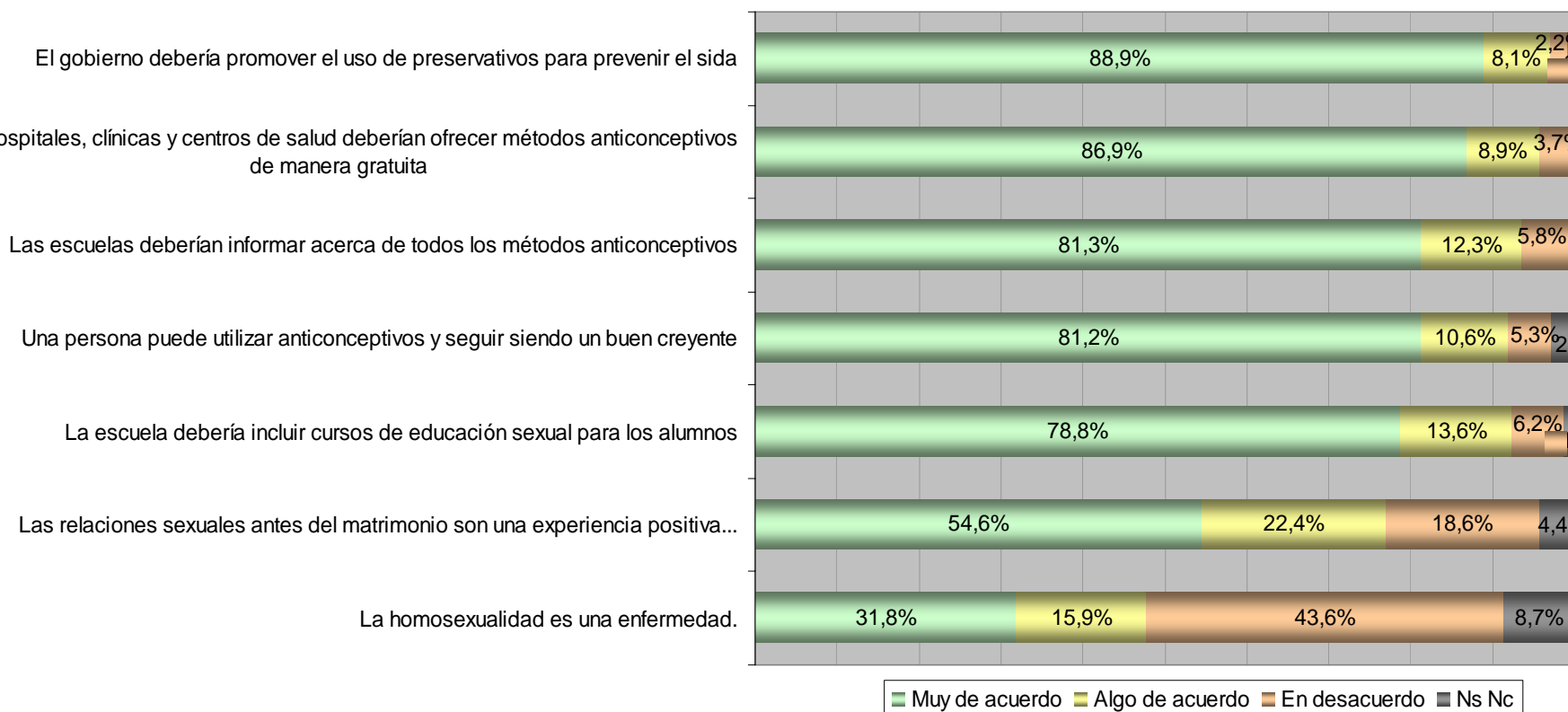


Tiene Religión	Tiene religión y <u>NO ACEPTA</u> que se dicten cursos de educación sexual
88.7 %*	6.2%**

*Base: Total entrevistados (2403 casos)
 **Base: Entrevistados que tienen religión (2132 casos)

Opiniones sobre sexualidad

La participación del Estado en la prevención del SIDA y la anticoncepción es ampliamente aceptada. Prevalecen algunos prejuicios en relación a la homosexualidad y las relaciones prematrimoniales

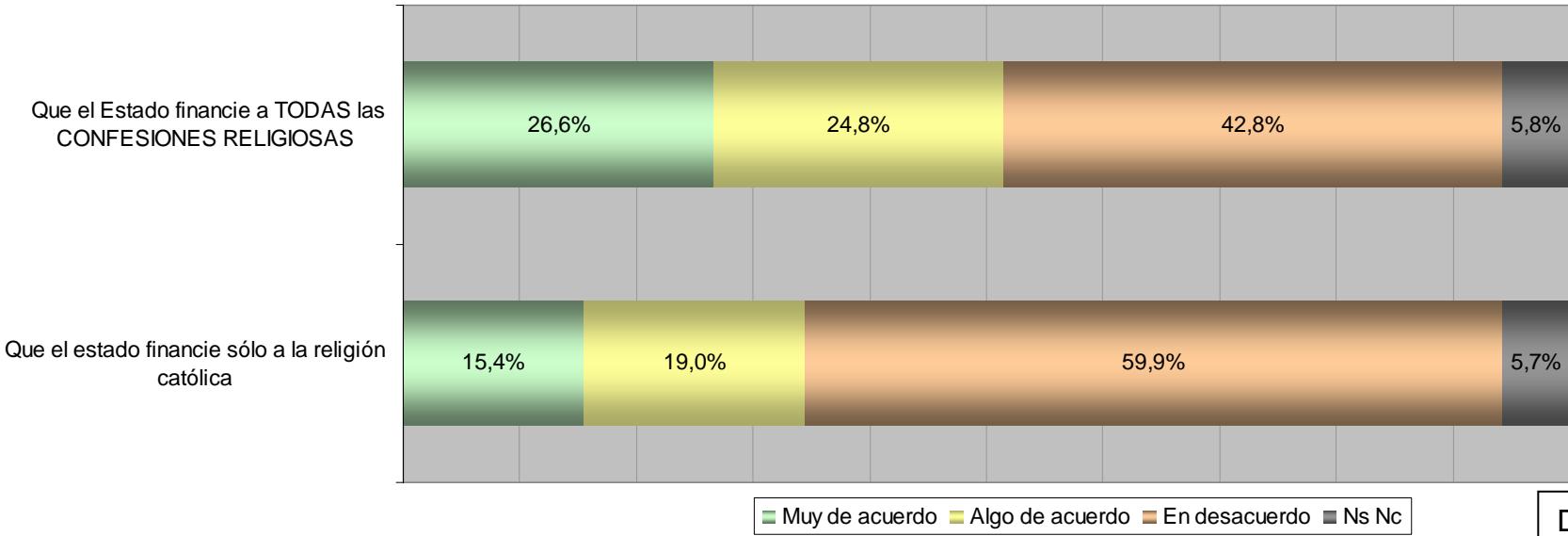


Base: Total entrevistados (2403 casos) Fuente: Datos Propios

Financiamiento del Estado a las confesiones religiosas

La mitad de los argentinos considera que hay que financiar a todas las confesiones religiosas o en su defecto a ninguna.

¿Cuál es su grado de acuerdo con...?



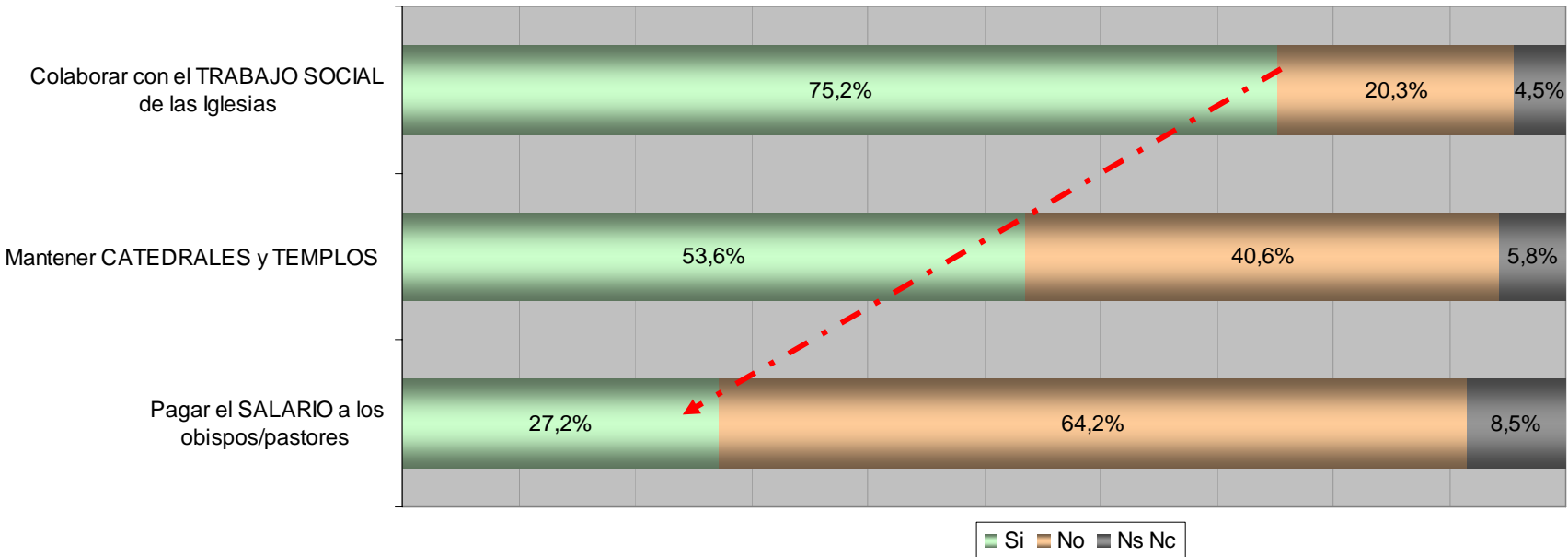
Datos en %

Base: Total entrevistados (2403 casos) Fuente: Datos Propios

Financiamiento del Estado a las confesiones religiosas – continuación -

La contribución financiera del Estado al trabajo social de las iglesias y sus templos tiene amplio grado de aceptación en tanto que el pago de salarios a obispos y pastores sólo es aceptado por el 27% de los entrevistados

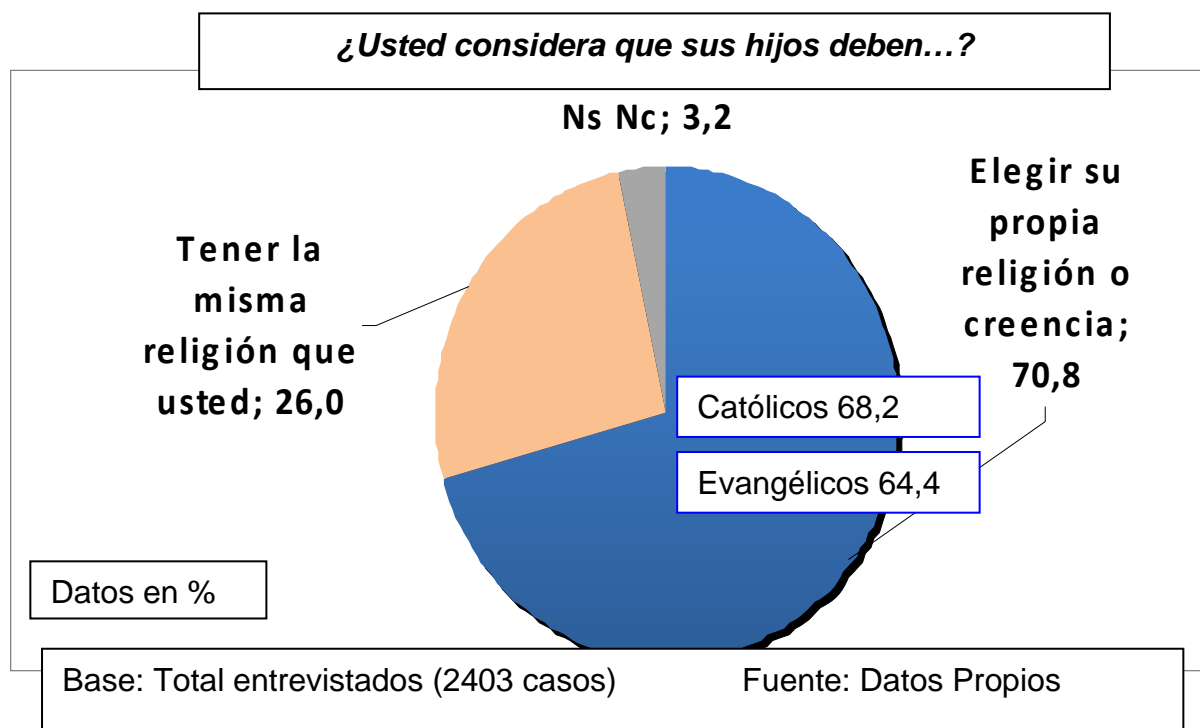
¿Debe el gobierno financiar a las religiones para...?



Base: Total entrevistados (2403 casos) Fuente: Datos Propios

Religión de los hijos

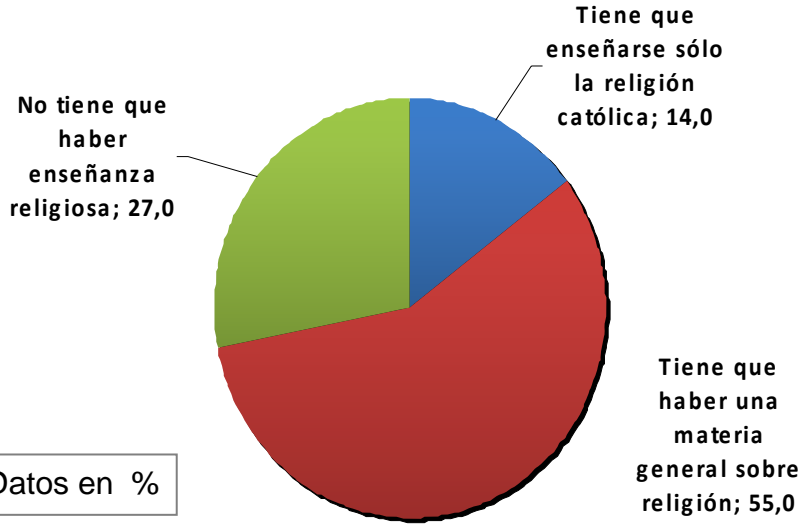
El valor que se atribuye a la libertad de elección también se manifiesta en la religión que deben tener los hijos



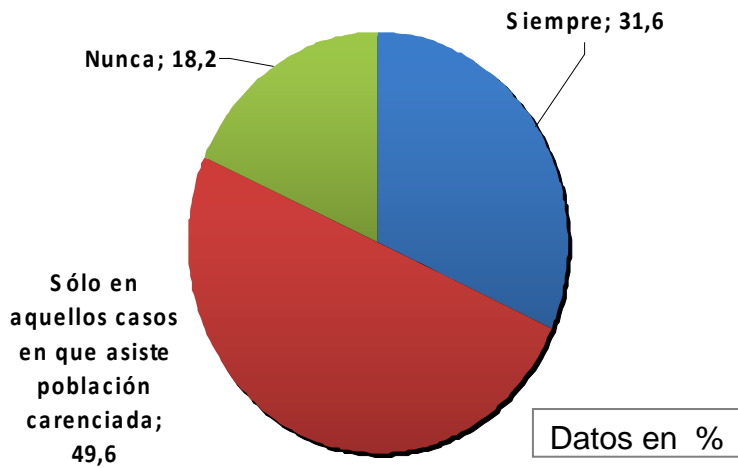
Educación religiosa: religión como materia curricular – subvención estatal

Más de la mitad de los entrevistados desea una materia general de religión y consideran que el subsidio estatal debe estar dirigido a las escuelas religiosas que asisten población carenciada.

Opinión sobre la enseñanza de religión en las escuelas



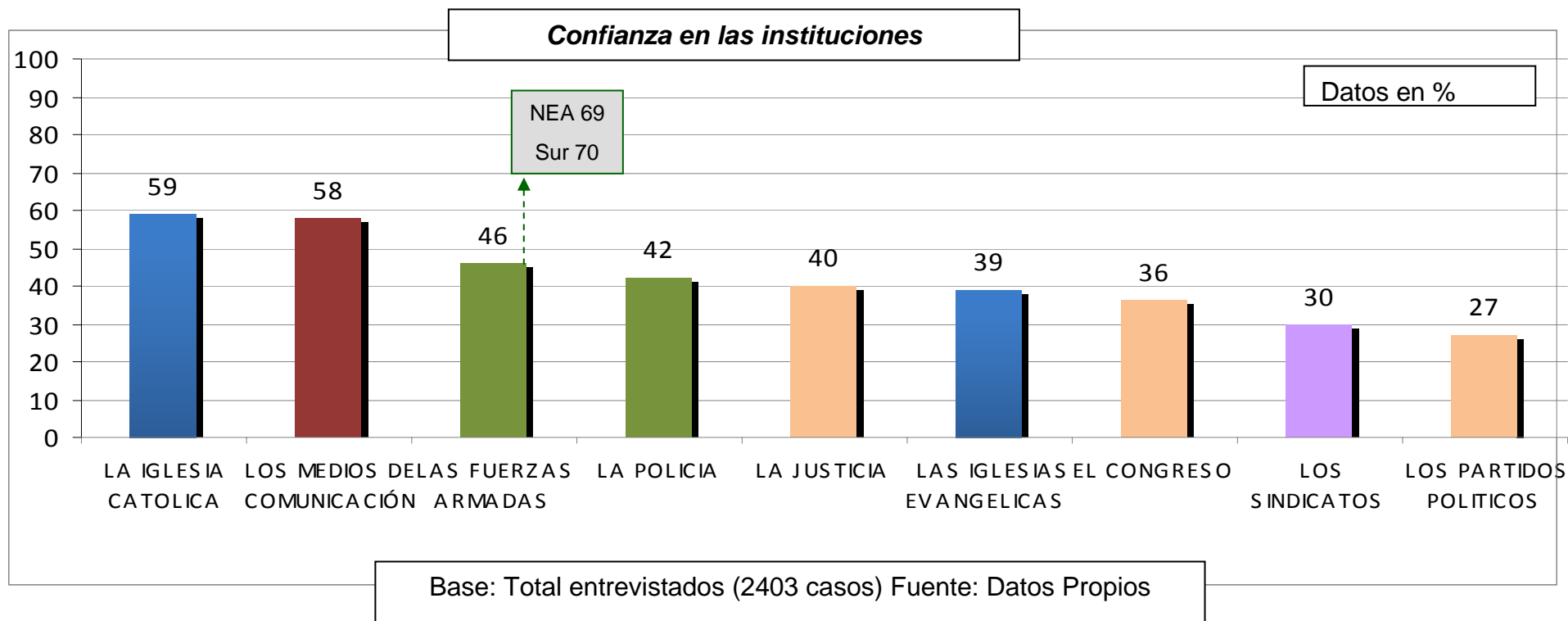
¿El Estado debe contribuir económicamente con las escuelas religiosas ...?



Base: Total entrevistados (2403 casos) Fuente: Datos Propios

Confianza en las instituciones

Dentro de un panorama de calificaciones por debajo del 60%, lo que reflejaría bajos niveles de credibilidad, la Iglesia Católica, los medios de comunicación y las fuerzas de seguridad aparecen como las instituciones que mayor confianza relativa despiertan en la población.

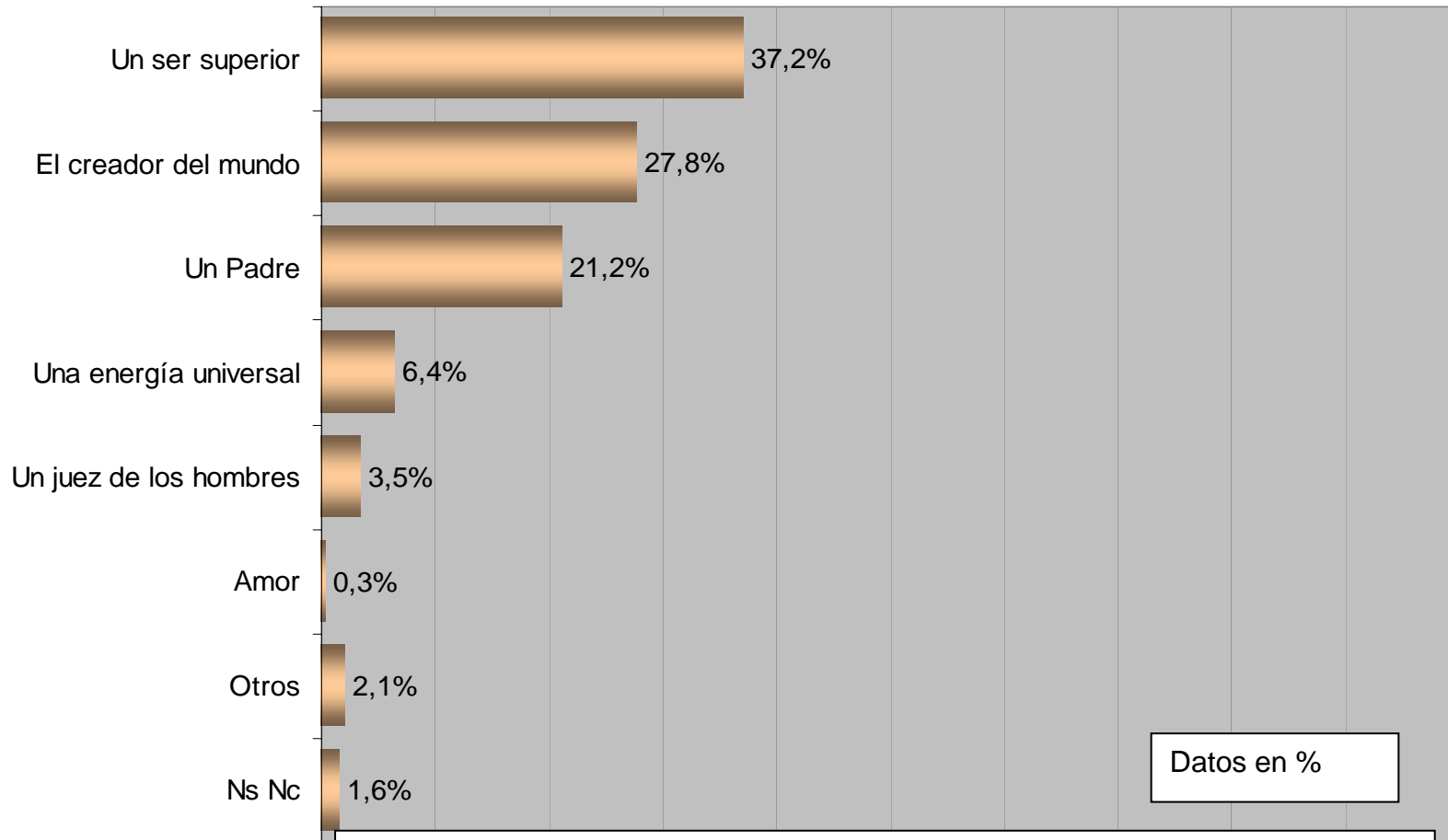


RELIGIÓN Y ESTRUCTURA SOCIAL EN LA ARGENTINA DEL SIGLO XXI



Significado de Dios - entre quienes afirman o dudan creer en Dios -

¿Qué significa Dios para usted en primer lugar?

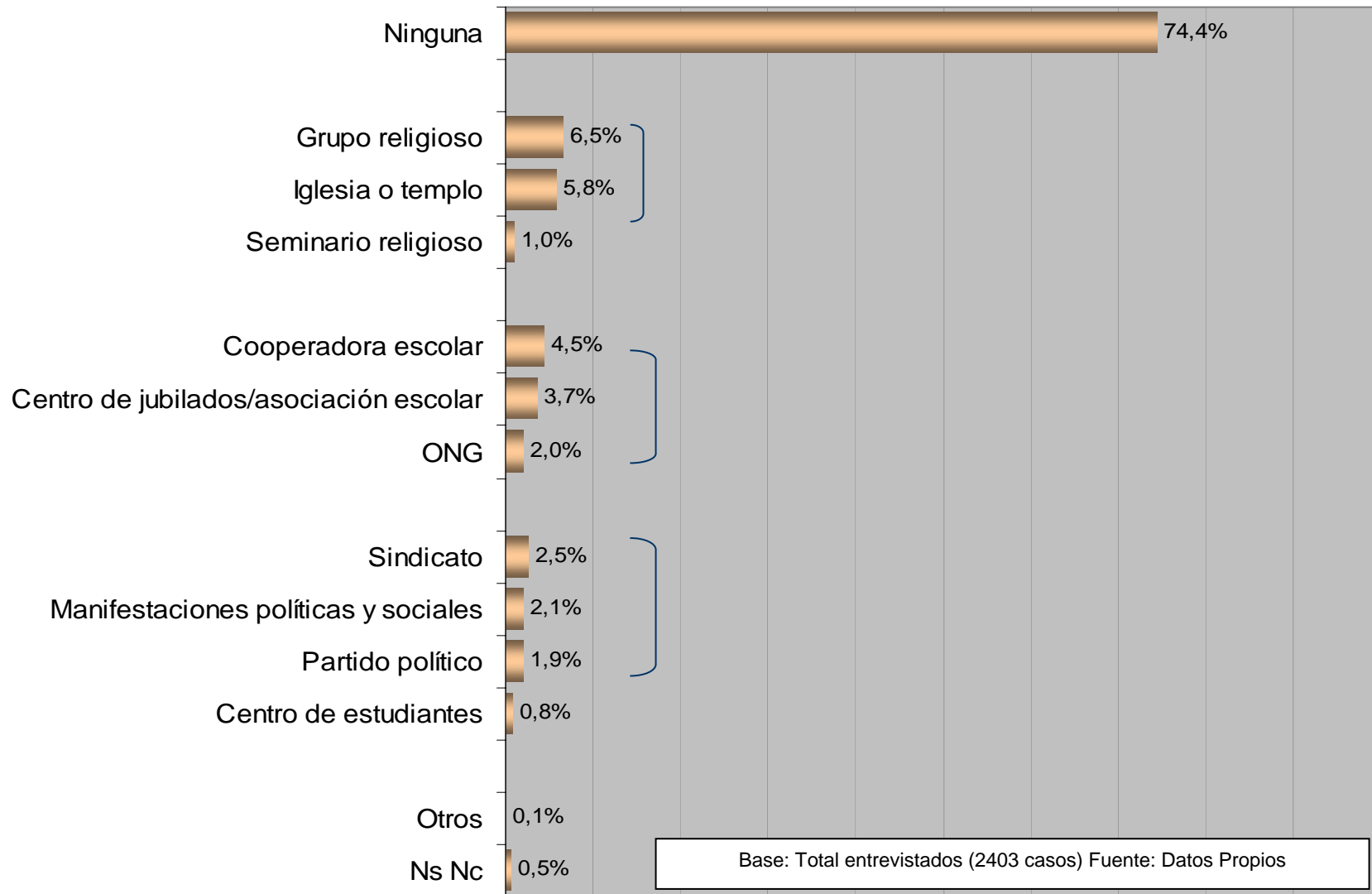


Datos en %

Base: Quienes creen o dudan creer en Dios (2285 casos) Fuente: Datos Propios

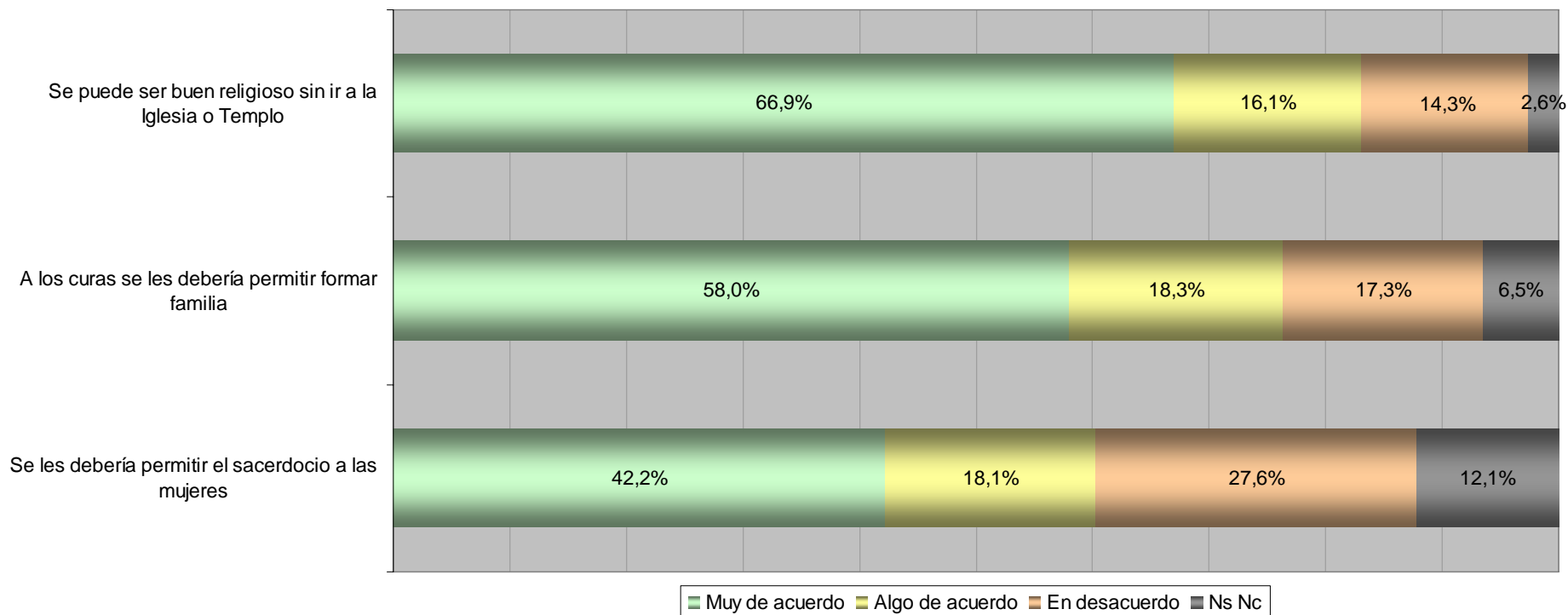
Participación en organizaciones políticas, civiles y religiosas

¿En cuáles de las siguientes organizaciones participa?



Grado de acuerdo con frases relativas a ser buen religioso sin asistir a templos, que los sacerdotes formen familia y que se permita el sacerdocio de las mujeres

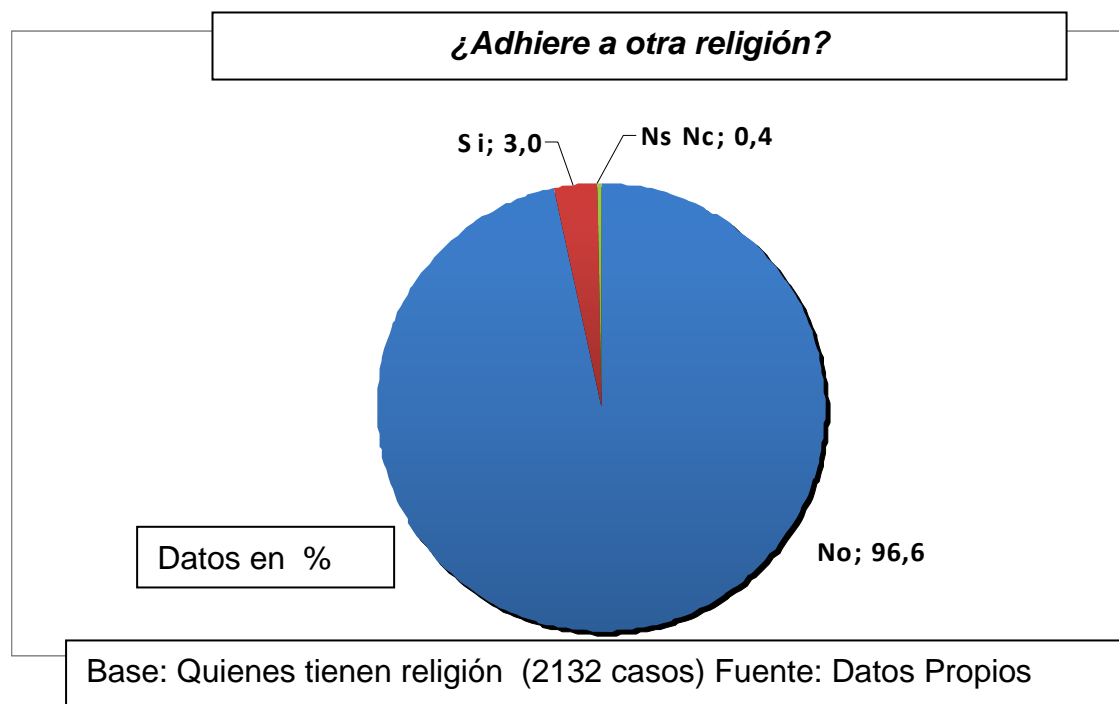
¿Cuál es su grado de acuerdo con ...?



Base: Total entrevistados (2403 casos) Fuente: Datos Propios

Doble Pertenencia: Adhesión a otra religión (además de la principal)

La mayoría de los argentinos pertenece a una sola religión.

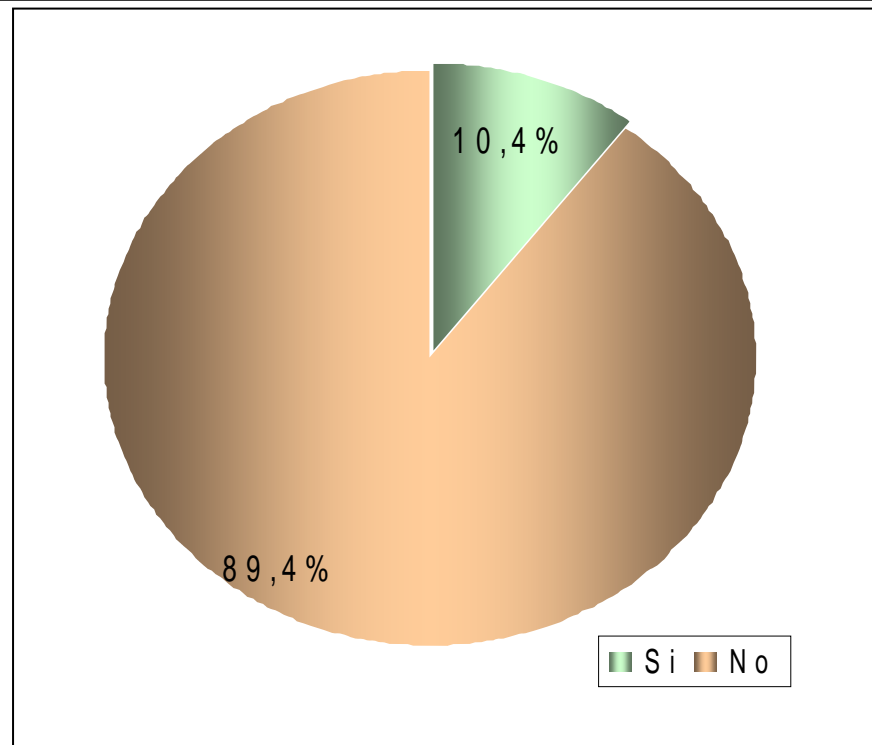


Los Evangélicos afirman adherir a otra religión en un 9.2%

Conversión

La conversión no sería un proceso frecuente en la población ni parecería determinar la dinámica religiosa.

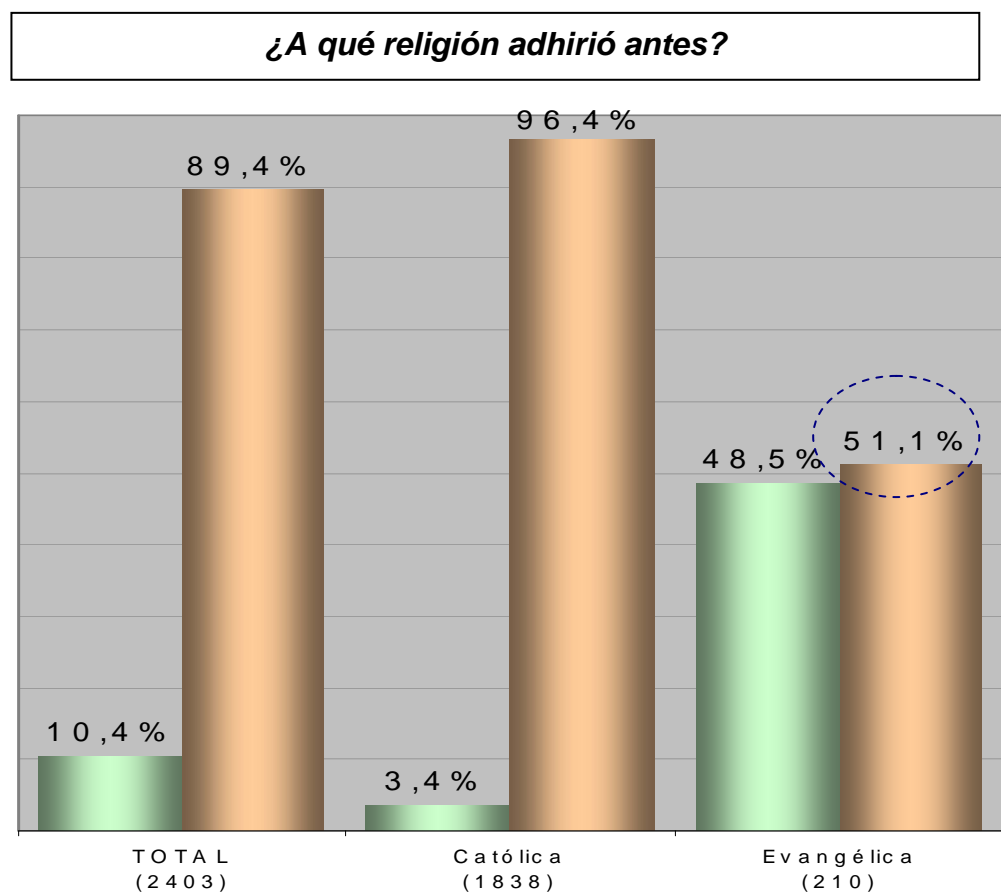
¿A lo largo de su vida, usted ha cambiado de religión?



Base: Total entrevistados (2403 casos)

Cambio de Religión -según Religión actual de pertenencia

Más de la mitad de quienes actualmente son Evangélicos, afirman NO haber cambiado de religión a lo largo de su vida: siempre fueron Evangélicos

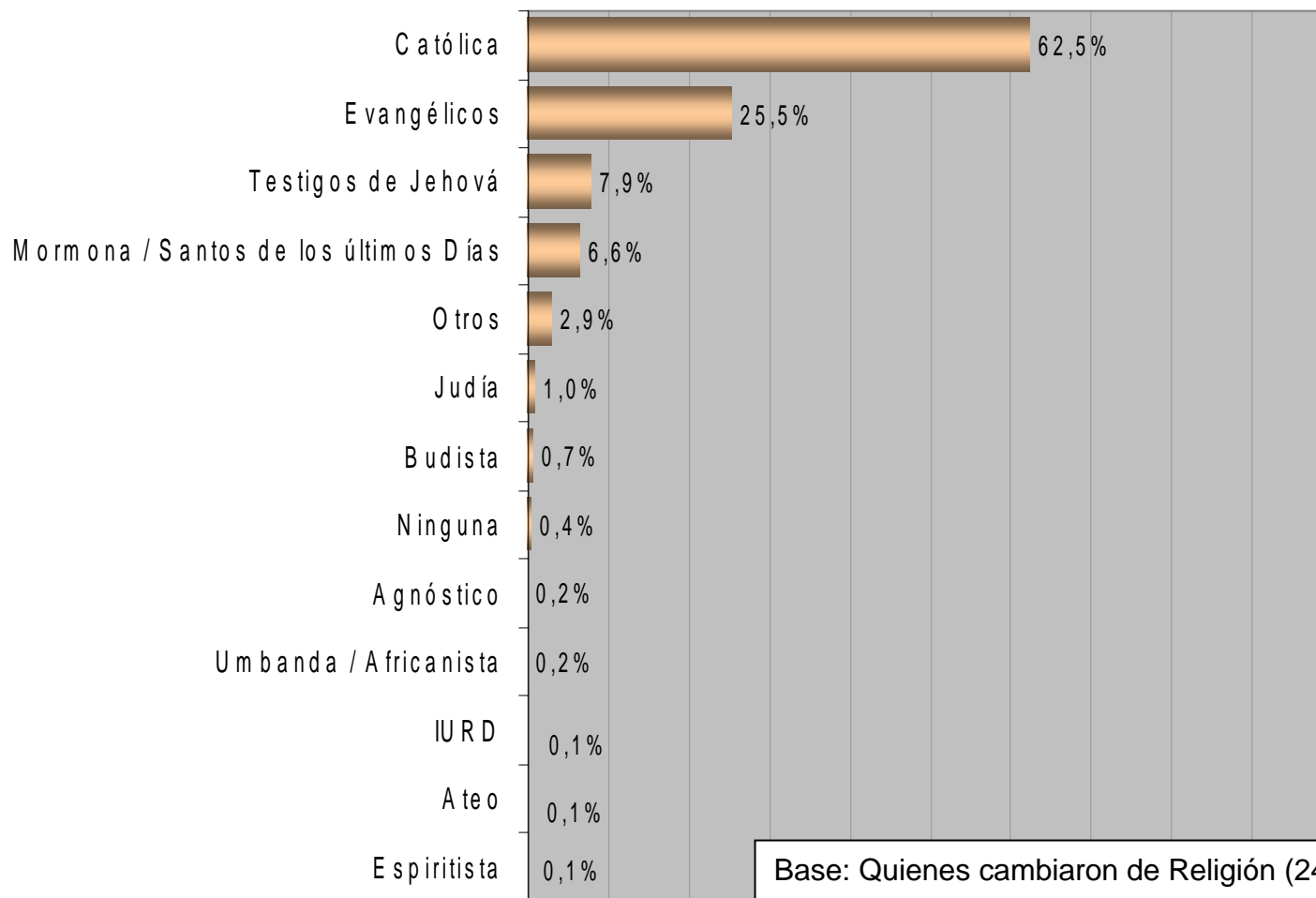


Base: Quienes cambiaron de Religión (249 casos)

Religión anterior

La mayoría de los conversos, afirman haber adherido anteriormente al catolicismo en un 62.5% y al evangelismo en un 25.5%

¿A qué religión adhirió antes?



Base: Quienes cambiaron de Religión (249 casos)